

EXAMENBOEKJE T 2025

VAN EXAMENS KRIJG JE UITSLAG

Loesje


INHOUD:




Biz 2	TIJDSHEMA EXAMENPERIODE 2025
Biz 4	ROOSTER EERSTE TIJDVAK 2025
Biz 5	ROOSTER TWEEDE TIJDVAK 2025
Biz 5	ROOSTER DERDE TIJDVAK 2025
Biz 6	WANNEER BEN JE GESLAAGD
Biz 7	REGELS TIJDENS HET EXAMEN
Biz 8	HULPMIDDELEN BIJ DE EXAMENS VMBO
Biz 8	DYSLEXIE

TIJDSHEMA EXAMENPERIODE 2025


Vanaf ma 10 maart	Start CPE Beeldende Vakken
Donderdag 3 april t/m Woensdag 9 april	Toetsweek 2
Dinsdag 15 april	Herkansing toetsweek
Donderdag 17 april	Controle cijfers per post
Vrijdag 18 april	Laatste schooldag
Maandag 21 april t/m Maandag 5 mei	Thuisstudie! School is dicht
	<ul style="list-style-type: none">• examenblad.nl De officiële site van het examen. Hier kun je vele oude examens oefenen voor elk vak en de antwoorden controleren. 's Middags na de examens komen hier de antwoorden te staan.• mijneindexamen.nl Deze webapp leid je naar de juiste data, oefenexamens en syllabussen.

EXAMENS	vrijdag 9 mei t/m donderdag 22 mei	Eerste tijdvak (zie rooster)
	dinsdag 17 juni t/m dinsdag 24 juni	Tweede tijdvak (zie rooster)

UITSLAG	Donderdag 12 juni	Uitslag eerste tijdvak  's Ochtends komen de uitslagen binnen. Deze worden zo snel mogelijk verwerkt en vastgesteld. Alle leerlingen worden tussen 10:30 uur en 11:30 uur gebeld over de uitslag.
	12:15 uur	Geslaagden komen hun uitslag <u>persoonlijk</u> in ontvangst nemen. Met (verplichte) herkansers en gezakten wordt een afspraak gemaakt.

Donderdag 26 juni	Slotfeest op school	
Dinsdag 1 juli	Uitslag tweede tijdvak	
Woensdag 2 juli	Diplomautreiking	

Mochten we om de een of andere reden genoodzaakt zijn van bovenstaand schema af te wijken, dan laten we je dat natuurlijk tijdig weten.



ROOSTER EERSTE TIJDVAK 2025

DATUM	TIJD	VAK
Vrijdag 9 mei	13.30 - 15.30	Engels
Maandag 12 mei	13.30 - 15.30	Nederlands
Dinsdag 13 mei	13.30 - 15.30	NaSk 2
Woensdag 14 mei	13.30 - 15.30	Frans
Donderdag 15 mei	09.00 - 11.00 13.30 - 15.30	Duits Wiskunde
Vrijdag 16 mei	13.30 - 15.30	Aardrijkskunde
Maandag 19 mei	13.30 - 15.30	Geschiedenis
Dinsdag 20 mei	13.30 - 15.30	NaSk 1
Woensdag 21 mei	13.30 - 15.30	Biologie
Donderdag 22 mei	13.30 - 15.30	Economie
Vrijdag 23 mei	13.30 - 15.30	Beeldend

Met het opsturen van de cijfers (17 april) komt dit rooster nog een keer mee met de post om thuis op te hangen.

ROOSTER TWEEDE TIJDVAK 2025

DATUM	TIJD	VAK
Dinsdag 17 juni	13.30 - 15.30 uur	Beeldende vakken NaSk 1
Woensdag 18 juni	13.30 - 15.30 uur	Geschiedenis
Donderdag 19 juni	13.30 - 15.30 uur	Aardrijkskunde Biologie Wiskunde
Vrijdag 20 juni	13.30 - 15.30 uur	NaSk 2
Maandag 23 juni	13.30 - 15.30 uur	Duits Nederlands Frans
Dinsdag 24 juni	13.30 - 15.30 uur	Economie Engels

WANNEER BEN JE GESLAAGD?

Het gemiddelde cijfer voor elk vak in Magister is het schoolexamen (SE).

Het cijfer dat je op het examen behaalt is het centraal examen (CE)

Ze tellen even zwaar mee in je eind-cijfer (EC)

$$(SE + CE) : 2 = EC$$

Het EC wordt uiteindelijk afgerond op een heel cijfer.

Bijvoorbeeld:

$$SE = 6,8$$

$$CE = 6,3$$

$$EC = (6,8 + 6,3) : 2 = 6,55 \text{ afgerond een } 7$$

Op je diploma komt een 7

Je bent geslaagd als je minstens op al je eindcijfers:

- een 5 en de rest een 6 hebt gehaald

of

- twee keer een 5, minstens een 7 en de rest een 6 hebt gehaald

of

- één keer een 4, minstens een 7 en de rest een 6 hebt gehaald
 - Nederlands mag niet de 4 zijn
 - Maatschappijleer telt mee in deze berekeningen

Daarnaast:

- zijn je centraal examen-cijfers (CE) gemiddeld een 5,5
- is je profielonderzoek voldoende afgerond

Als je niet voldoet aan deze regels, dan ben je nog niet geslaagd. Er zijn een aantal manieren om alsnog te slagen:

- Je kunt een herkansing doen. Het hoogste cijfer telt. Ook als je wel bent geslaagd mag je een herkansing doen om je cijfer op te halen.
- Als je meer dan 6 vakken hebt, kun je een vak wegstrepen. Dit komt dan niet op je diploma. Dit mag niet Nederlands, Engels of je profielvak zijn!

Cum Laude

- Als je eindcijfers gemiddeld een 8 zijn, komt er 'Cum Laude' op je diploma te staan.

REGELS TIJDENS HET EXAMEN

1. Je moet tenminste **15 minuten voor de begintijd** van het examen in de gymzaal **aanwezig** zijn. Alles wat je niet nodig hebt (bv mobiel) laat je achter in de kleedkamer.
2. Als je **meer dan een half uur** na het begin van de zitting aankomt, **mag je niet meer beginnen**. Als je te laat komt binnen een half uur, mag je nog wel beginnen, maar je zult op dezelfde tijd als de anderen klaar moeten zijn.
3. Al het werk wordt gemaakt op papier van school. Je mag dus geen papier meebrengen in het examenlokaal, ook geen kladpapier.
4. Op je werk vermeld je altijd je voor- en achternaam en examenummer. Deze info vind je ook op je tafel.
5. Als je meerkeuzevragen moet beantwoorden, doe je dat uitsluitend door het noteren van de juiste HOOFDLETTER: A,B,C,D,E,F.
6. Je mag alleen de spullen van hulpmiddelen-lijstje meenemen het lokaal in. Deze mogen niet in een tas of een etui zitten. Je hebt een grote tafel tot je beschikking, dus kun je alle spullen daar uitstellen.
Je kunt uiteraard geen spullen zoals rekenmachines doorgeven.
7. **Mobiele telefoons en smartwatches** blijven in de kleedkamer achter. In de zaal hangt een klok.
8. Zonder toestemming mag je tijdens het examen niet van je plaats komen.
9. Je mag **geen** Tipp-Ex gebruiken in je examenwerk.
10. Als er tijdens een examen een fout in een opgave wordt ontdekt, dan worden daarover op dat moment geen mededelingen gedaan. Bij het nakijken van het werk zal met een eventuele fout zo nodig rekening worden gehouden.
11. Drie kwartier voor het eind van een zitting krijg je gelegenheid om te vertrekken, **nadat** je werk is gecontroleerd en daarna om het kwartier. **Je mag pas de opgaven mee naar huis nemen** aan het eind van de sessie.
12. Na afloop van de zitting geven de surveillanten een teken dat men achtergelaten examenopgaven kan komen ophalen. Niet uit jezelf naar binnen gaan, omdat dan de controle van het examenmateriaal van examenkandidaten die nog langer bezig waren, gestoord wordt. Niemand vindt het prettig als examenmateriaal tussen het kladpapier de vuilnisbak in gaat
13. Er zijn zelfs nog meer regels, zoals wat er gebeurt bij spieken, ziek zijn, schrijven met gele pennen, enz.
Om deze lijst niet te lang te maken, staan dat soort regels op het examenreglement op de website.

HULPMIDDELEN BIJ DE EXAMENS VMBO

Basispakket hulpmiddelen (toegestaan bij alle vakken)

- Blauwe en/of zwarte pennen
- Tekenpotlood
- Blauw en rood kleurpotlood
- Liniaal met millimeterverdeling
- Passer
- Geodriehoek
- Gum
- Rekenmachine (geen grafische of programmeerbare)
- Woordenboek Nederlands (te gebruiken bij moeilijke termen bij andere vakken!)
(geen Tipp-Ex!)

EXTRA:

Moderne Vreemde Talen Woordenboek du-ne, ne-du,
en-ne, ne-en, fa-ne, ne-fa

Wiskunde Een windroos samen met de geodriehoek

NaSk 1 en 2 Binas vmbo KGT 2^e editie

DYSLEXIE

Als je dyslectisch bent, krijg je op een aantal manieren hulp aangeboden:

- Je mag bij elk examen er een half uur langer over doen.
- Je kunt gebruik maken een laptop waarop je de vragen krijgt voorgelezen.
Maak je hier gebruik van, neem dan een oortjes mee! Tijdens het vak Nederlands moet de spellingscontrole uit staan. Verder kun je het gewoon gebruiken.

